



⊗ Elektrorollstuhl Swiss Viva Grand

005.40.4002

€
9 350.00

Länge mit/ohne Beistützen 98/73 cm

Breite 63 cm

Nutzlast: 180 kg

Geschwindigkeit 10 km/h

Kostenvoranschlag

Bestellung

Kopie Formular mitsenden

Firma: _____

Telefon: _____

Strasse: _____

Fax: _____

PLZ, Ort: _____

e-mail: _____

Ansprechperson: _____

Endkunde: _____

Strasse: _____

Telefon _____

PLZ, Ort: _____

e-mail: _____

Voraussichtliches Datum Klinikaustritt: _____

Unterschrift: _____

Grundausrüstung

- elektrische Lenkgabelarretierung
- Sitz- und Schwerpunktpositionierung einstellbar
- Komfort Armlehnen
- Ladegerät
- LED-Beleuchtung
- Transportsicherungslaschen
- Beinstützen komplett zurückschwenkbar
- Wartungsfreie Batterien (C5/63 Ah)
- Einzelradaufhängung (Dämpfung einstellbar)
- Hochwertige 4-Pol-Antriebe

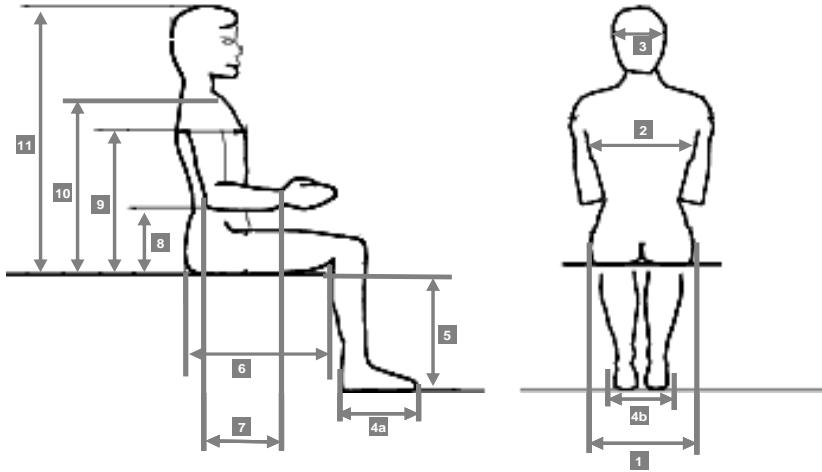
Standard

Option

Angaben zur Person*

Patientengröße in cm:
 Patientengewicht in kg:

Indikation:
 Kostenträger:



- | | | | | | |
|------------------|-------|----|------------------|-------|----|
| 1. Hüftbreite | | cm | 6. Oberschenkel | | cm |
| 2. Brustbreite | | cm | 7. Unterarm | | cm |
| 3. Kopfbreite | | cm | 8. Ellbogenhöhe | | cm |
| 4a. Fusslänge | | cm | 9. Achselhöhe | | cm |
| 4b. Fussauflage | | cm | 10. Schulterhöhe | | cm |
| 5. Unterschenkel | | cm | 11. Scheitelhöhe | | cm |

Preise ex. Mwst
 €

1 Basismasse, Farbset etc.

Sitzbreite (zwischen den Seitenpolstern, Mass 1):

- 38 bis 50 cm (stufenlos verstellbar)
- Spezial: _____

Eingestellt: _____ auf Anfrage

Sitztiefe (Mass 6)

- 40 bis 54 cm (stufenlos verstellbar)
- Spezial: _____

Eingestellt: _____ auf Anfrage

Höhe Sitzchassis (ohne Sitzkissen)

- 42.5 cm 46.5cm 50.5 cm
- Spezial: _____

(Mit Standardpolsterung SKS anatomisch, Sitzhöhe = Höhe Sitzchassis plus 4 cm)

auf Anfrage

Farbset, Polsterüberzug etc.

- | | | | |
|---|---|---------|---------------|
| <input type="checkbox"/> mattschwarz, anthrazit | <input type="checkbox"/> mattweiss, anthrazit | | |
| <input type="checkbox"/> Rahmen in Spezialfarbe: _____ | | 25.3051 | 290.00 |
| <input type="checkbox"/> Felgen in Spezialfarbe: _____ | | 25.3052 | 140.00 |
| <input type="checkbox"/> 3D-Textil, atmungsaktiv, schwarz | <input type="checkbox"/> Polster Kunstleder schwarz | | |
| <input type="checkbox"/> Polsterüberzug Echtleder (Anatomischer Rücken 3D-Textil) | | 25.3055 | 220.00 |

2 Sitzteil**Elektrische Verstellungen**

- | | | |
|--|-------------|-----------------|
| <input type="checkbox"/> Sitzneigung (max. 50°/40° mit Höhenlift) | 005.20.0306 | 1 350.00 |
| <input type="checkbox"/> Heavy Duty Packet (empfohlen ab 120kg, Spezifikation siehe Seite 8) | 25.3061 | 4 800.00 |
| <input type="checkbox"/> Elektrischer Höhenlift (0-30 cm) | 005.20.0304 | 2 200.00 |

Sitzpolsterung

- | | | |
|---|--|--------------------|
| <input type="checkbox"/> Anatomisch gepolstert | | |
| <input type="checkbox"/> Comfort: mit Spanngurt und extra Latexaufpolsterung | 20.0035 | 495.00 |
| <input type="checkbox"/> Ungepolstert, gerade, für das Auflegen von Antidekubituskissen | | |
| <input type="checkbox"/> Mit Velcro für Kissentyp..... | | |
| <input type="checkbox"/> Sitzsystem Recaro (Details Seite 7) | <input type="checkbox"/> Medema Spinalus Pro (Details Seite 7) | |
| <input type="checkbox"/> Sitzsystem gem. Spezifikation inkl. Adaption | | |
| Hersteller, Modell: _____ | | auf Anfrage |
| <input type="checkbox"/> OHNE Sitzpolster (Beschlüge für Montagen sind mit dabei !) | | |

3 Rückenteil**Elektrische Verstellungen**

- | | | |
|--|-------------|-----------------|
| <input type="checkbox"/> Biodynamisches Positionierungspaket | 005.20.0410 | 2 650.00 |
| • Rückenneigung elektrisch verstellbar (bis 153°) | 005.20.0403 | |
| • Rückenlängenausgleich | 005.20.0404 | |
| • Armlehnen zurückklappbar und mitlaufend in Einheit mit der Rückenlehne | 005.20.0320 | |
| • Anatomischer Flexrücken (3D-Bezug), seitlich geführt (Tiefe 10cm), breitenverstellbar | | |
| • Armpolster zurückschiebbar | | |
| <input type="checkbox"/> Rückenneigung elektrisch verstellbar (bis 153°) | 005.20.0403 | 1 090.00 |
| <input type="checkbox"/> Rückenlängenausgleich | 005.20.0404 | 1 250.00 |
| <input type="checkbox"/> Rückenschale niedriger montiert (6 cm), Rückenneigung eingeschränkt | 005.20.0405 | 150.00 |

Rückenpolster

- | | | |
|--|---|-----------------|
| <input type="checkbox"/> Standardrücken mit leichter Contour (Höhe 40 cm) | | |
| <input type="checkbox"/> Anatomischer Flexrücken (3D-Bezug), seitlich geführt (Tiefe 10cm), breitenverstellbar | 001.20.0433 | 650.00 |
| <input type="checkbox"/> Ohne Lumbalstütze | <input type="checkbox"/> Mit Lumbalstütze | |
| Rückenschalenhöhe: | | |
| <input type="checkbox"/> 40 cm | <input type="checkbox"/> 48 cm | |
| <input type="checkbox"/> spezial: Höhe: cm, seitliche Führung: + cm länger | 005.20.0431 | 650.00 |
| <input type="checkbox"/> Kältelatz | 005.20.0406 | 80.00 |
| <input type="checkbox"/> Rückenpolster in Spezialausführung (gemäss Skizze) | | |
| <input type="checkbox"/> Varilite Icon Deep | 99.6040 | 1 105.00 |
| <input type="checkbox"/> OHNE Rückenpolster (Beschlüge für Montagen sind mit dabei !) | | |
| <input type="checkbox"/> Rücken abklappbar für den Transport (nicht in Komb. mit RLA) | 22.0265 | 550.00 |

4 Armlehnen

Armlehnenhöhe vom Sitzchassis (14 bis 40 cm möglich) _____

- | | | |
|---|---------------------------------|--------------------|
| <input type="checkbox"/> Standard steckbar | | |
| <input type="checkbox"/> Armlehnen zurückklappbar in Einheit mit der Rückenlehne (mitlaufend mit Lehne parallel zum Sitz) | 005.20.0320 | 917.00 |
| <input type="checkbox"/> zusätzlich Armlehnenpolster zurückschiebbar | 005.20.0303 | 355.00 |
| <input type="checkbox"/> Armpolster SKS konkav | 005.20.0023 | 62.00 |
| <input type="checkbox"/> links | <input type="checkbox"/> rechts | |
| <input type="checkbox"/> Armpolster SKS mit äusseren Seitenführung | 005.20.0024 | 85.00 |
| <input type="checkbox"/> links | <input type="checkbox"/> rechts | |
| <input type="checkbox"/> Hemiplegiearmschale, adaptiert und montiert | 30.8002 | auf Anfrage |
| <input type="checkbox"/> links | <input type="checkbox"/> rechts | |
| <input type="checkbox"/> mit Drehgelenk zur individuellen Armpositionierung | | |
| <input type="checkbox"/> Arm- oder Seitenpolster spezial gemäss separater Skizze | | auf Anfrage |

5 Beinstützen

Beinstützentyp

- | | | | |
|---|------------------|--|-----------------|
| <input type="radio"/> Komplett aus- und einschwenkbar (Träger- und Fussplattenwinkel einstellbar) | | | |
| <input type="checkbox"/> zusätzliches Paar bei Initialbestellung | 005.20.0504 | | 300.00 |
| <input type="checkbox"/> Kniepolster (höhen- und tiefenverstellbar) | 25.3056 | | 580.00 |
| <input type="checkbox"/> Hochstellbar (elektrisch) Wadenplattentiefe <input type="radio"/> kurz <input type="checkbox"/> lang | 005.20.0503 | | 1 950.00 |
| <input type="checkbox"/> Nur Vorbereitung | 005.20.0504 Vorb | | 300.00 |
| <input type="checkbox"/> Beinstützensauslösung mit verlängertem Hebel | 005.20.0550 | | 140.00 |
| <input type="checkbox"/> Elastische Beinstützensaufhängung <input type="checkbox"/> hart <input type="checkbox"/> mittel | 22.0234 | | 520.00 |
| <input type="checkbox"/> Mittelbeinstütze manuell hochstellbar | 005.22.0112 | | 927.00 |
| <input type="checkbox"/> Elektrisch hochstellbare Fussplatten | 22.0242 | | 1 950.00 |

Unterschenkellänge (Sitzhöhe beachten)

- | | | | |
|---|-----------------------|-------------|--------------|
| <input type="checkbox"/> Unterschenkellänge 36 bis 58 cm | eingestellt auf | | |
| <input type="checkbox"/> Andere Unterschenkellänge: | cm | 001.20.0505 | 73.00 |

Fussauflage (Alu, 2-achsig winkelverstellbar)

- | | | | |
|---|-------------|--|---------------|
| <input type="checkbox"/> Fussauflagenbreite (Mass 4b): _____ | | | |
| <input type="checkbox"/> 1 cm Polster | 25.3031 | | 95.00 |
| <input type="checkbox"/> Durchgehende Fussauflage aufklappbar nach: | 005.20.0602 | | 158.00 |
| <input type="checkbox"/> links <input type="checkbox"/> rechts | | | |

6 Räder, Bereifung und Lenkgabelarretierung

- | | |
|----------------------------|----------------------------------|
| <input type="radio"/> grau | <input type="checkbox"/> schwarz |
|----------------------------|----------------------------------|

Hinterräder (Blockprofil)

- | | | |
|---|---------|---------------|
| <input type="radio"/> Luftbereift (mit Slime Pannenschutz) | | |
| <input type="checkbox"/> Pannensicher (PU) | 20.0620 | 35.00 |
| <input type="checkbox"/> Outdoor (nur Luft, schwarz, ohne Spritzschutz) | 20.0621 | 452.00 |

Voderräder

- | | | |
|---|---|---------------|
| <input type="radio"/> Pannensicher (PU) | <input type="checkbox"/> Luftbereift (mit Pannenschutz) | |
| <input type="radio"/> Gross 260 x 85 | | |
| <input type="checkbox"/> Klein 230 x 60 | 005.20.0310/11 | 114.00 |

Lenkgabelarretierung

- | | | |
|--|--|--------------------|
| <input checked="" type="radio"/> Elektrische Lenkgabelarretierung | | |
| <input type="radio"/> Bedienung elektrischer Lenkgabelarretierung in Bedienpult integriert | | |
| <input type="checkbox"/> Bedienung via separatem Funktionsschalter | 005.20.0307 | 250.00 |
| <input type="checkbox"/> auf Bedienpultseite | | |
| <input type="checkbox"/> auf Gegenseite Bedienpult | <input type="checkbox"/> auf Gegenseite unter Armauflage | |
| <input type="checkbox"/> Funktionsschalterposition gemäss Angaben | | auf Anfrage |

7 Bedienelemente

Steuergerät

- Standard REM 420 (bis 4 Stellmotoren)
- LCD Display REM550 (ab 5 Stellmotoren obligatorisch) 001.20.0054 **180.00**
 - Uhr u. On-Board-Progr. Aktivieren
- G91 (bei Einsatz eines ext. Joysticks wie Kinn, Fuss, Mini-Joystick etc.)
- anderes: _____ **auf Anfrage**

- Wegfahrsperrfunktion aktivieren
- Programmierung standard Programmierung sanft

Bedienpulthalterung

- links rechts
- Standard (steckbar, nach vorne verstellbar)
- Ausschwenk- und absenkbar (Parallelführung) 005.20.0910 **320.00**
- Ausschwenk- und absenkbar, mit hinterem Anschlag 005.20.0950anschlag **420.00**
- Elektrisch ausschwenkbare Bedieneinheit (Masse angeben) 25.3058 **auf Anfrage**
- anderes: _____ **auf Anfrage**

Joy-Stick-Aufsatz

- Zylinder (Standard)
- Kugel 30 mm 004.20.0950 **29.00**
- Kugel 40 mm 004.20.0951 **29.00**
- Golfball 001.20.0952 **47.00**
- Tetrabügel SKS 22.6002 **95.00**
- Aufsatz nach Wahl, gemäss Skizze **auf Anfrage**

Externe Schalter für Ein/Aus, Geschwindigkeit und Modus (jeweils 3 Stück)

- Buddy-Buttons (⌀ 63 mm) 001.20.0062 **380.00**
- Piko-Buttons (⌀ 29 mm) 001.20.0062 **380.00**
- Mini-Cups (⌀ 25 mm) 30.2172 **380.00**

Positionierungswunsch angeben oder skizzieren

Externe Schalter für Zusatzfunktionen (Sitz-, Rückenheizung etc.)

- Bedienflasche 60.4133 **380.00**
- Kippschaltermodul **auf Anfrage**

Sondersteuerung

- Tisch-Steuerung in der Mitte, mit Drehvorrichtung 001.20.0915 **1 850.00**
ausschwenkbar nach
Bauchmass: _____
- Version mit Compact Remote Joystick (Position G91 angeben) 001.20.0915 crj **auf Anfrage**
- Version elektrisch drehbar (nur nach links ausschwenkbar) 001.20.0918 **3 490.00**
- Compact Remote Joystick (DX2-RJM), Position angeben 001.30.0228 **890.00**
- Low-Force Compact Remote Joystick (DX2-RJM-LF), Position angeben 001.30.0229 **980.00**
- Switch-it Microguide (Position angeben) 001.30.0230 **4 100.00**
- Switch-it Micropilot (Position angeben) 001.30.0231 **4 100.00**
 - Handballenauflage für Switch-it Joystick 001.30.0232 **650.00**
- Kinn-Steuerung 001.20.0905 **3 130.00**
- Kopfsteuerung mit Proximity-Sensoren 001.20.0906 **4 200.00**
- Saug-/Blas-Steuerung 001.20.0906 **auf Anfrage**
- Fuss-Steuerung 001.20.0901 **2 105.00**
- i-Portal ControlBox 001.20.0926
- Mouse Mover (PC, Android) Accessibility (i-Devices) **980.00**
- Combined **1 350.00**
- USB-Ladebuchse (ins Bedienpult steckbar) 001.30.0311 **390.00**
- Handyhalterung universell 35.3059 **250.00**
- Intuitive Zusatzsteuerung für Begleitpersonen umschaltbar (inkl. Adaption) SP1509875 **1 750.00**
- Notstopp ferngesteuert 20.0101 **940.00**
- Steuerung mit Gyrator-Modul 001.30.0225 **750.00**

8 Verlad und Ladegerät**Transport**

- | | | |
|---|-------------|----------|
| <input type="checkbox"/> Elektrisch absenkbarer Bolzen (EZ-Lock /Q-Straint kompatibel)
(geprüft und zugelassen als Fahrersitz gem. ECE 17) | 005.20.0400 | 1 250.00 |
|---|-------------|----------|

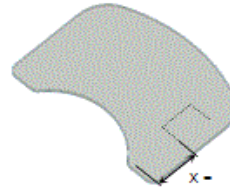
Ladegerät

- | | | |
|---|-------------|--------|
| <input type="checkbox"/> Zum Mitführen/Einbau (8 A) | | |
| <input type="checkbox"/> Externes Express Ladegerät 10 A (anstatt Einbau) | 001.20.0703 | 165.00 |

9 Zubehör

- | | | |
|--|-------------|----------|
| <input type="checkbox"/> Kopfstütze SKS, klein 90 mm, mit Kugelgelenk multiverstellbar | 005.25.3020 | 545.00 |
| <input type="checkbox"/> Kopfstütze SKS, gross 130 mm, mit Kugelgelenk multiverstellbar
<input type="checkbox"/> mit Klemmhebeln zur Schnelladaption | 005.25.3021 | 545.00 |
| <input type="checkbox"/> Kopfstütze ALS mit Positionierungssystem für Kopf und Oberkörper Gr. 2 | 25.3064 | 1 480.00 |
| <input type="checkbox"/> Seitenpelotte oval, einzeln, links, montiert | 005.20.1204 | 180.00 |
| <input type="checkbox"/> Seitenpelotte oval, einzeln, rechts montiert | 005.20.1205 | 180.00 |
| <input type="checkbox"/> Abduktionskeil mit Halter, montiert | 005.20.1206 | 185.00 |
| <input type="checkbox"/> Fersenband schwarz, paarweise, montiert | 25.3011 | 60.00 |
| <input type="checkbox"/> Ristriemen aus Klettband, paarweise, montiert | 25.3012 | 30.00 |
| <input type="checkbox"/> Fersenschale mit Ristriemen, paarweise montiert | 25.3013 | 115.00 |
| <input type="checkbox"/> Wadenband mit Halterung, Band (5cm) mit Klettverschluss | 003.20.1211 | 88.00 |
| <input type="checkbox"/> Rollgurt mit Schnellverschluss, 2 teilig | 25.0064 | 260.00 |
| <input type="checkbox"/> Beckengurt Bodypoint HB205 M oder | 65.3072 | 149.00 |
| <input type="checkbox"/> Tisch transparent, 600 x 450 mm (Breite x Tiefe)
ausschwenkbar nach links oder rechts, mit Ausschnitt
für den Steuerkasten, Ausschwenkbar auf die Gegenseite
des Steuerkastenausschnitts | 001.20.1218 | 375.00 |

Bauchmass: _____

**Bitte Bedienpultausschnitt (x) vermessen!**

- | | | |
|--|------------------------|------------------|
| <input type="checkbox"/> SKS Rollstuhlrückentasche, anthrazit | 65.3061 | 79.00 |
| <input type="checkbox"/> SKS Seitenlehentasche, anthrazit <input type="checkbox"/> links <input type="checkbox"/> rechts | 65.3062 | 69.00 |
| <input type="checkbox"/> Transfergriffe, Position angeben Anzahl: | 25.3057 | auf Anfrage |
| <input type="checkbox"/> Medizinprodukteplattform aufklappbar? (Masse angeben) | 25.3065 | 650.00 |
| <input type="checkbox"/> Rückspiegel, montiert
Montage: <input type="checkbox"/> links <input type="checkbox"/> rechts | 001.20.1216 | 55.00 |
| <input type="checkbox"/> Stockhalter für zwei Stöcke, montiert am Rückenteil
<input type="checkbox"/> links <input type="checkbox"/> rechts | 001.20.1209 | 50.00 |
| <input type="checkbox"/> Karabinersystem (4 Stück) zur Befestigung einer Atemgerätasche am Rücken | 005.20.1207 | 225.00 |
| <input type="checkbox"/> Fahrradcomputer (Tachometer) montiert und adaptiert | 001.20.1220 | 295.00 |
| <input type="checkbox"/> Hockeyrammschutzbügel
<input type="checkbox"/> mit Halterung für Hockeyschaufel | 005.22.0088
22.0082 | 800.00
160.00 |

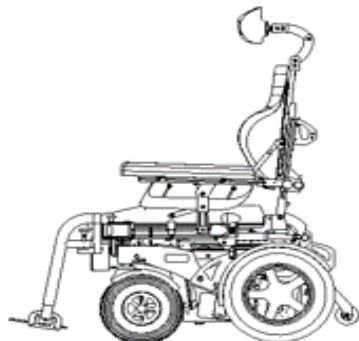
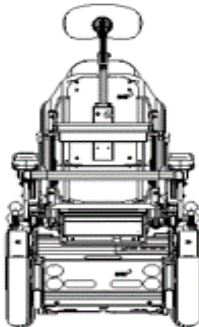
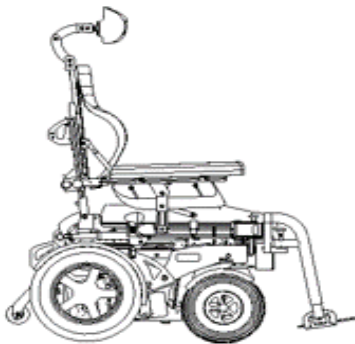
10 Transport und Lieferung

- | | | |
|--|-------------|--------|
| <input checked="" type="checkbox"/> Transport, Verpackung und Zollabwicklung | Transk | |
| <input checked="" type="checkbox"/> Bei Direktimport kommt die gesetzliche Mehrwert/Umsatzeinfuhrsteuer separat auf das Betragtotal dazu.
Diese wird durch die Zollstelle erhoben und ist vollständig vorsteuerabzugsfähig. | MwSt Export | |
| <input type="checkbox"/> Vor-Ort-Abklärung und Kundenzuweisung mit Klinikverordnung durch SKS | 25.3054kl | 450.00 |
| <input checked="" type="checkbox"/> Preise verstehen sich ab Werk, ohne Mehrwertsteuer | | |

11 Gängige Sitzsysteme

<input type="checkbox"/> Sitzsystem Recaro	22.0300	
<input type="checkbox"/> Specialist M		1 500.00
<input type="checkbox"/> Expert M		1 650.00
<input type="checkbox"/> Orthopäd		auf Anfrage
<input type="checkbox"/> andere _____		auf Anfrage

12 Allfällige Positionen, Detaillierungen und Spezialanfertigungen gemäss Skizze



Spezifikation Heavy Duty-Packet

- Verstärkte Motoren
- Anpassung auf Sitzbreite und -tiefe ausserhalb des Standardbereichs
- Selektive Verstärkungen am Chassis
- Verstärkte Sitzkantung (Max. Strom 6A)
- Verstärkungen am Sitzchassis
- Modifizierung im Aufhängungsbereich
- Rückenschale verstärkt
- Verstärkungen im Armlehnenbereich, Stahlträger